
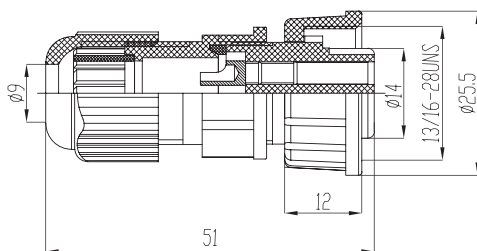

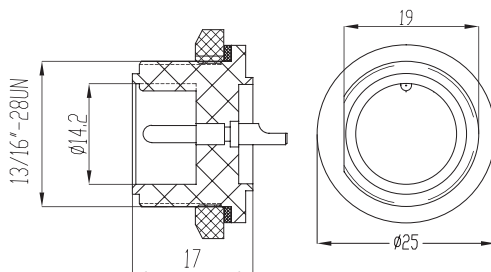
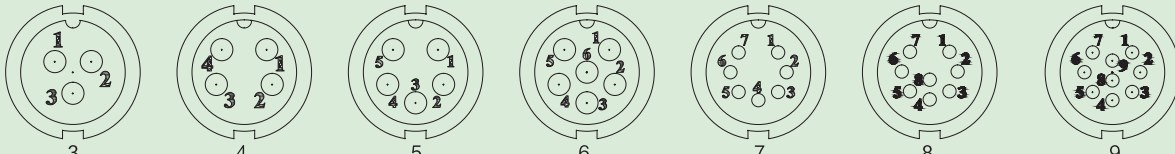


图 例 Description-Figure	安装尺寸图 Drawing	芯数 Contacts	订货号 Ordering-NO				
螺纹式防水母插头 Threaded straight female plug IP67 		3	Z110-3A1				
		4	Z110-4A1				
		5	Z110-5A1				
		6	Z110-6A1				
		7	Z110-7A1				
		8	Z110-8A1				
		9	Z110-9A1				
螺纹式防水公插头 Threaded male socket IP67 		3	Z110-3B1				
		4	Z110-4B1				
		5	Z110-5B1				
		6	Z110-6B1				
		7	Z110-7B1				
		8	Z110-8B1				
		9	Z110-9B1				
孔位排列（从针的方向看） The hole place arranges(Comply with the needle direction)							
							
材料和技术方式 Mateial and specifications							
接插方式 Coupling	螺纹连接 Threaded coupling	接线方式 Termination	焊接 Solder				
外壳材料 Shell material	增强尼龙 PA66+30%GF	接插次数 Mating cycle	500 次 500				
绝缘体 Insert material	增强尼龙 PA66+GF20%	温度范围 Temperature range	-40℃ ~ +105℃				
接触体材料 Contact material	铜（镀银 / 金） copper(silverplated/gold)	电缆直径 Cable diameter	φ 3mm ~ ≤ φ 7.5mm				
技术参数 Technology parameter							
芯 数 NO.of contacts	3	4	5	6	7	8	9
额定电流 / 电压 Rated current/voltage	16A/360V	10A/360V	10A/200V	10A/200V	5A/200V	5A/200V	5A/200V
工作电压（AC.V）分钟 Operation limit voltage(AC.V.rms)	500	500	260	260	260	260	260
耐电压（AC.V）分钟 Withstanding voltage(AC.V.rms) l minute	1600	1600	1200	1200	1200	1200	1200
绝缘阻抗（MΩ）DC500V Insulation resistance(MΩ MIN.) at DC 500V	2000	2000	1500	1500	1500	1500	1500
接触阻抗（mΩ）DC1A Contact resistance (mΩ MAX.) AT DC 1A	3	6	6	6	12	12	12
焊杯口径 φ（mm） Solder cup mouth aperture	2.2	1.7	1.7	1.7	1.1	1.1	1.1
接触体孔径 φ（mm） Solder inter diameter	2.4	1.6	1.6	1.6	1	1	1